

Код территории по ОКАТО	Код некредитной финансовой организации		
	по ОКПО	ОГРН	ИНН
45293570000	72006758	1217700621709	7727480641

**БУХГАЛТЕРСКИЙ БАЛАНС  
МИКРОФИНАНСОВОЙ ОРГАНИЗАЦИИ  
В ФОРМЕ ХОЗЯЙСТВЕННОГО ОБЩЕСТВА ИЛИ ТОВАРИЩЕСТВА, ЛОМБАРДА**

на 30 июня 2024 г.

МИКРОФИНАНСОВАЯ КОМПАНИЯ "ЦЕНТР ФИНАНСОВОЙ ПОДДЕРЖКИ" (ПУБЛИЧНОЕ АКЦИОНЕРНОЕ ОБЩЕСТВО) (МФК "ЦФ"  
(полное фирменное наименование или сокращенное фирменное наименование)

Почтовый адрес 117218, Москва г, Кржижановского ул, д. № 29, корп. 5, пом. I ком. 10

Код формы по ОКУД 0420842

Годовая (квартальная)

(тыс. руб.)

Номер строки	Наименование показателя	Пояснения к строкам	На 30 июня 2024 г.	На 31 декабря 2023 г.
1	2	3	4	5
<b>РАЗДЕЛ I. АКТИВЫ</b>				
1	Денежные средства	5	136 000	80 089
2	Финансовые активы, оцениваемые по справедливой стоимости через прибыль или убыток		-	-
3	Финансовые активы, оцениваемые по справедливой стоимости через прочий совокупный доход		-	-
4	Финансовые активы, оцениваемые по амортизированной стоимости	8	5 743 044	5 144 929
5	Активы (активы выбывающих групп), классифицированные как предназначенные для продажи		-	-
6	Инвестиции в ассоциированные предприятия		-	-
7	Инвестиции в совместно контролируемые предприятия		-	-
8	Инвестиции в дочерние предприятия	12	356 640	356 640
9	Инвестиционное имущество и капитальные вложения в него		-	-
10	Нематериальные активы и капитальные вложения в них	14	163 305	171 052
	в том числе:			
	вложения во внеоборотные активы		-	142 379
11	Основные средства и капитальные вложения в них	15	17 111	18 221
	в том числе:			
	актив в форме права пользования		15 772	16 313
12	Требования по текущему налогу на прибыль		70 969	40 583
13	Отложенные налоговые активы	35	17 078	8 439
14	Прочие активы	17	34 068	34 871
15	<b>ИТОГО АКТИВОВ</b>		<b>6 538 215</b>	<b>5 854 824</b>
<b>РАЗДЕЛ II. ОБЯЗАТЕЛЬСТВА</b>				
16	Финансовые обязательства, оцениваемые по справедливой стоимости через прибыль или убыток		-	-
17	Финансовые обязательства, оцениваемые по амортизированной стоимости	19	3 180 704	2 113 329

18	Обязательства выбывающих групп, классифицированные как предназначенные для продажи		-	-
19	Обязательства по текущему налогу на прибыль		-	-
20	Отложенные налоговые обязательства		226 156	265 428
21	Резервы – оценочные обязательства		-	-
22	Прочие обязательства	21	75 744	57 177
23	ИТОГО ОБЯЗАТЕЛЬСТВ		3 482 604	2 435 934
<b>РАЗДЕЛ III. КАПИТАЛ</b>				
24	Уставный (складочный) капитал		66 687	66 687
25	Добавочный капитал		313 337	313 337
26	Резервный капитал		3 334	3 334
27	Собственные акции (доли), выкупленные у акционеров (участников)		-	-
28	Резервы		-	-
29	Нераспределенная прибыль (непокрытый убыток)		2 672 253	3 035 532
30	ИТОГО КАПИТАЛА		3 055 611	3 418 890
31	ИТОГО КАПИТАЛА И ОБЯЗАТЕЛЬСТВ		6 538 215	5 854 824

Генеральный директор  
(должность руководителя)

22 июля 2024 г.



(подпись)

А. В. Черпалюк

(инициалы, фамилия)



Код территории по ОКАТО	Код некредитной финансовой организации		
	по ОКПО	ОГРН	ИНН
45293570000	72006758	1217700621709	7727480641

**ОТЧЕТ  
О ФИНАНСОВЫХ РЕЗУЛЬТАТАХ МИКРОФИНАНСОВОЙ ОРГАНИЗАЦИИ  
В ФОРМЕ ХОЗЯЙСТВЕННОГО ОБЩЕСТВА ИЛИ ТОВАРИЩЕСТВА, ЛОМБАРДА**

за Январь - Июнь 2024 г.

МИКРОФИНАНСОВАЯ КОМПАНИЯ "ЦЕНТР ФИНАНСОВОЙ ПОДДЕРЖКИ" (ПУБЛИЧНОЕ АКЦИОНЕРНОЕ ОБЩЕСТВО) (МФ "ЦФП" (ПАО))

(полное фирменное наименование или сокращенное фирменное наименование)

Почтовый адрес 117218, Москва г, Кржижановского ул, д. № 29, корп. 5, пом. I ком. 10

Код формы по ОКУД 0420843

Годовая (квартальная)

(тыс. руб.)

Номер строки	Наименование показателя	Пояснения к строкам	За I полугодие 2024 г.	За I полугодие 2023 г.	За Апрель - Июнь 2024 г.	За Апрель - Июнь 2023 г.
1	2	3	4	5	6	7
<b>Раздел I. Чистые процентные доходы (чистые процентные расходы) после создания оценочного резерва под ожидаемые кредитные убытки по финансовым активам</b>						
1	Процентные доходы	25	2 833 487	3 127 548	1 486 110	1 558 278
2	Процентные расходы	26	(171 854)	(154 290)	(98 267)	(72 065)
3	Чистые процентные доходы (чистые процентные расходы)		2 661 633	2 973 258	1 387 843	1 486 213
4	Доходы за вычетом расходов (расходы за вычетом доходов) по восстановлению (созданию) оценочных резервов под ожидаемые кредитные убытки по финансовым активам, в том числе:		(1 663 758)	(1 537 626)	(887 817)	(660 340)
5	доходы за вычетом расходов (расходы за вычетом доходов) по восстановлению (созданию) оценочных резервов под ожидаемые кредитные убытки по финансовым активам, оцениваемым по амортизированной стоимости		(1 663 758)	(1 537 626)	(887 817)	(660 340)
6	доходы за вычетом расходов (расходы за вычетом доходов) по восстановлению (созданию) оценочных резервов под ожидаемые кредитные убытки по долговым инструментам, оцениваемым по справедливой стоимости через прочий совокупный доход		-	-	-	-
7	Чистые процентные доходы (чистые процентные расходы) после создания оценочного резерва под ожидаемые кредитные убытки по финансовым активам		997 875	1 435 632	500 026	825 873
<b>Раздел II. Операционные доходы за вычетом операционных расходов</b>						
8	Доходы за вычетом расходов (расходы за вычетом доходов) по операциям с финансовыми инструментами, оцениваемыми по справедливой стоимости через прибыль или убыток		-	-	-	-
9	Доходы за вычетом расходов (расходы за вычетом доходов) по операциям с финансовыми активами, оцениваемыми по справедливой стоимости через прочий совокупный доход		-	-	-	-
10	Доходы за вычетом расходов (расходы за вычетом доходов) по операциям с финансовыми инструментами, оцениваемыми по амортизированной стоимости	31	41 329	(294 552)	(19 202)	(180 588)
11	Доходы за вычетом расходов (расходы за вычетом доходов) от операций с инвестиционным имуществом и капитальными вложениями в него		-	-	-	-
12	Доходы за вычетом расходов (расходы за вычетом доходов) по операциям с иностранной валютой и от переоценки средств в иностранной валюте		(245)	869	(334)	513
13	Общие и административные расходы	33	(588 930)	(538 011)	(278 063)	(269 833)
14	Доходы за вычетом расходов (расходы за вычетом доходов) от переоценки и выбытия активов (выбывающих групп), классифицированных как предназначенные для продажи		-	-	-	-
15	Прочие доходы	34	445 877	172 647	102 936	84 333
16	Прочие расходы	34	(30 284)	(5 233)	(5 462)	(2 769)
17	Итого операционных доходов (расходов)		(132 253)	(664 280)	(200 125)	(368 344)
18	Прибыль (убыток) до налогообложения		865 622	771 352	299 901	457 529
19	Доход (расход) по налогу на прибыль, в том числе:		(128 901)	(159 843)	(61 462)	(93 270)
20	доход (расход) по текущему налогу на прибыль		(176 812)	(161 153)	(53 166)	(100 701)
21	доход (расход) по отложенному налогу на прибыль		47 911	1 310	(8 296)	7 431
22	Прибыль (убыток) от прекращенной деятельности, переоценки и выбытия активов (выбывающих групп), классифицированных как предназначенные для продажи, составляющих прекращенную деятельность, после налогообложения		-	-	-	-
23	Прибыль (убыток) после налогообложения		736 721	611 509	238 439	364 259
<b>Раздел III. Прочий совокупный доход</b>						
24	Прочий совокупный доход (расход), не подлежащий переклассификации в состав прибыли или убытка в последующих периодах, в том числе:		-	-	-	-

25	чистое изменение резерва переоценки основных средств и нематериальных активов, в том числе:			-	-	-	-
26	изменение резерва переоценки в результате выбытия основных средств и нематериальных активов			-	-	-	-
27	изменение резерва переоценки в результате переоценки, обесценения и амортизации основных средств и нематериальных активов			-	-	-	-
28	налог на прибыль, связанный с изменением резерва переоценки основных средств и нематериальных активов			-	-	-	-
29	чистое изменение справедливой стоимости долевых инструментов, оцениваемых по справедливой стоимости через прочий совокупный доход, в том числе:			-	-	-	-
30	изменение справедливой стоимости долевых инструментов, оцениваемых по справедливой стоимости через прочий совокупный доход в результате их выбытия			-	-	-	-
31	изменение справедливой стоимости долевых инструментов, оцениваемых по справедливой стоимости через прочий совокупный доход в результате их переоценки			-	-	-	-
32	влияние налога на прибыль, связанного с изменением справедливой стоимости долевых инструментов, оцениваемых по справедливой стоимости через прочий совокупный доход			-	-	-	-
33	чистое изменение справедливой стоимости финансовых обязательств, учитываемых по справедливой стоимости через прибыль или убыток, связанное с изменением кредитного риска, в том числе:			-	-	-	-
34	при выбытии финансовых обязательств, учитываемых по справедливой стоимости через прибыль или убыток			-	-	-	-
35	изменение справедливой стоимости финансовых обязательств, учитываемых по справедливой стоимости через прибыль или убыток, связанное с изменением кредитного риска			-	-	-	-
36	влияние налога на прибыль, обусловленного изменением справедливой стоимости финансовых обязательств, учитываемых по справедливой стоимости через прибыль или убыток, связанным с изменением кредитного риска			-	-	-	-
37	чистое изменение стоимости инструментов хеджирования, с помощью которых хеджируются долевые инструменты, оцениваемые по справедливой стоимости через прочий совокупный доход, в том числе:			-	-	-	-
38	изменение стоимости инструментов хеджирования, с помощью которых хеджируются долевые инструменты, оцениваемые по справедливой стоимости через прочий совокупный доход			-	-	-	-
39	влияние налога на прибыль, обусловленного изменением стоимости инструментов хеджирования, с помощью которых хеджируются долевые инструменты, оцениваемые по справедливой стоимости через прочий совокупный доход			-	-	-	-
40	прочий совокупный доход (убыток) от других операций			-	-	-	-
41	налог на прибыль, относящийся к прочему совокупному доходу (убытку) от других операций			-	-	-	-
42	Прочий совокупный доход (расход), подлежащий переклассификации в состав прибыли или убытка в последующих периодах, в том числе:			-	-	-	-
43	чистое изменение справедливой стоимости долговых инструментов, оцениваемых по справедливой стоимости через прочий совокупный доход, в том числе:			-	-	-	-
44	изменение справедливой стоимости долговых инструментов, оцениваемых по справедливой стоимости через прочий совокупный доход			-	-	-	-
45	влияние налога на прибыль, связанного с изменением справедливой стоимости долговых инструментов, оцениваемых по справедливой стоимости через прочий совокупный доход			-	-	-	-
46	переклассификация накопленного изменения справедливой стоимости долговых инструментов, оцениваемых по справедливой стоимости через прочий совокупный доход, в состав прибыли или убытка			-	-	-	-
47	налог на прибыль, связанный с переклассификацией накопленного изменения справедливой стоимости долговых инструментов, оцениваемых по справедливой стоимости через прочий совокупный доход, в состав прибыли или убытка			-	-	-	-



48	чистое изменение оценочного резерва под ожидаемые кредитные убытки по долговым инструментам, оцениваемым по справедливой стоимости через прочий совокупный доход, в том числе:			-	-	-	-
49	создание (восстановление) оценочного резерва под ожидаемые кредитные убытки по долговым инструментам, оцениваемым по справедливой стоимости через прочий совокупный доход			-	-	-	-
50	влияние налога на прибыль, связанного с созданием (восстановлением) оценочного резерва под ожидаемые кредитные убытки по долговым инструментам, оцениваемым по справедливой стоимости через прочий совокупный доход			-	-	-	-
51	переклассификация в состав прибыли или убытка оценочного резерва под ожидаемые кредитные убытки по долговым инструментам, оцениваемым по справедливой стоимости через прочий совокупный доход			-	-	-	-
52	налог на прибыль, связанный с переклассификацией в состав прибыли или убытка оценочного резерва под ожидаемые кредитные убытки по долговым инструментам, оцениваемым по справедливой стоимости через прочий совокупный доход			-	-	-	-
53	чистые доходы (расходы) от хеджирования денежных потоков, в том числе:			-	-	-	-
54	доходы (расходы) от хеджирования денежных потоков			-	-	-	-
55	налог на прибыль, связанный с доходами (расходами) от хеджирования денежных потоков			-	-	-	-
56	переклассификация в состав прибыли или убытка накопленной суммы переоценки инструмента хеджирования денежных потоков			-	-	-	-
57	налог на прибыль, связанный с переклассификацией в состав прибыли или убытка накопленной суммы переоценки инструмента хеджирования денежных потоков			-	-	-	-
58	прочий совокупный доход (убыток) от других операций			-	-	-	-
59	налог на прибыль, относящийся к прочему совокупному доходу (убытку) от других операций			-	-	-	-
60	ИТОГО ПРОЧЕГО СОВОКУПНОГО ДОХОДА (УБЫТКА) ЗА ОТЧЕТНЫЙ ПЕРИОД			-	-	-	-
61	ИТОГО СОВОКУПНОГО ДОХОДА (УБЫТКА) ЗА ОТЧЕТНЫЙ ПЕРИОД			736 721	611 509	238 439	364 259

Генеральный директор  
(должность руководителя)

22 июля 2024 г.



А. В. Черпалюк

(инициалы, фамилия)











Код территории по ОКАТО	Код некредитной финансовой организации		
	по ОКПО	ОГРН	ИНН
45293570000	72006758	1217700621709	7727480641

**ОТЧЕТ  
О ДЕНЕЖНЫХ ПОТОКАХ МИКРОФИНАНСОВОЙ ОРГАНИЗАЦИИ В ФОРМЕ  
ХОЗЯЙСТВЕННОГО ОБЩЕСТВА ИЛИ ТОВАРИЩЕСТВА, ЛОМBARDA**

за Январь - Июнь 2024 г.

МИКРОФИНАНСОВАЯ КОМПАНИЯ "ЦЕНТР ФИНАНСОВОЙ ПОДДЕРЖКИ" (ПУБЛИЧНОЕ АКЦИОНЕРНОЕ ОБЩЕСТВО) (МФК "ЦФ  
(полное фирменное наименование или сокращенное фирменное наименование)

Почтовый адрес 117218, Москва г, Кржижановского ул, д. № 29, корп. 5, пом. I ком. 10

Код формы по ОКУД 0420845

Годовая (квартальная)

(тыс. руб.)

Номер строки	Наименование показателя	Пояснения к строкам	За I полугодие 2024 г.	За I полугодие 2023 г.
1	2	3	4	5
<b>Раздел I. Денежные потоки от операционной деятельности</b>				
1	Полученные проценты		1 622 747	2 076 914
2	Уплаченные проценты		(151 970)	(136 299)
3	Платежи, связанные с оплатой прямых операционных расходов		(35 915)	(205 464)
4	Платежи, связанные с оплатой общих и административных расходов		(484 488)	(338 859)
5	Поступления за вычетом платежей (платежи за вычетом поступлений) от продажи (приобретения) финансовых активов и от размещения (погашения) финансовых обязательств, в обязательном порядке классифицируемых как оцениваемые по справедливой стоимости через прибыль или убыток		-	-
6	Поступления дивидендов и иных аналогичных выплат от дочерних, совместно контролируемых и ассоциированных предприятий		249 648	-
7	Уплаченный налог на прибыль		(207 198)	(143 954)
7.1	Поступления от погашения и продажи финансовых активов, оцениваемых по амортизированной стоимости		2 821 759	2 233 359
7.2	Платежи, связанные с размещением и приобретением финансовых активов, оцениваемых по амортизированной стоимости		(3 411 356)	(2 686 691)
7.3	Поступления от погашения и продажи финансовых активов, оцениваемых по справедливой стоимости через прочий совокупный доход		-	-
7.4	Платежи, связанные с размещением и приобретением финансовых активов, оцениваемых по справедливой стоимости через прочий совокупный доход		-	-
7.5	Поступления от погашения и продажи финансовых активов, классифицируемых как оцениваемые по справедливой стоимости через прибыль или убыток по усмотрению некредитной финансовой организации		-	-

7.6	Платежи, связанные с размещением и приобретением финансовых активов, классифицируемых как оцениваемые по справедливой стоимости через прибыль или убыток по усмотрению некредитной финансовой организации		-	-
8	Прочие поступления от операционной деятельности		279 651	291 540
9	Прочие платежи по операционной деятельности		(51 116)	(53 495)
10	Сальдо денежных потоков от операционной деятельности		631 762	1 037 051
<b>Раздел II. Денежные потоки от инвестиционной деятельности</b>				
11	Поступления от продажи основных средств, нематериальных активов и капитальных вложений в объекты основных средств и нематериальных активов		-	12
12	Поступления от продажи инвестиционного имущества и капитальных вложений в него		-	-
13	Платежи, связанные с приобретением, созданием, модернизацией, подготовкой к использованию основных средств		-	-
14	Платежи, связанные с приобретением, созданием нематериальных активов		(25 300)	(26 915)
14.1	Платежи, связанные с приобретением, созданием, модернизацией, подготовкой к использованию инвестиционного имущества		-	-
15	Поступления от продажи акций и долей участия дочерних, совместно контролируемых и ассоциированных предприятий		-	-
16	Платежи, связанные с вложениями в акции и доли участия дочерних, совместно контролируемых и ассоциированных предприятий		-	-
17	Поступления от погашения и продажи финансовых активов, классифицируемых как оцениваемые по справедливой стоимости через прибыль или убыток по усмотрению некредитной финансовой организации		-	-
18	Платежи, связанные с размещением и приобретением финансовых активов, классифицируемых как оцениваемые по справедливой стоимости через прибыль или убыток по усмотрению некредитной финансовой организации		-	-
19	Поступления от погашения и продажи финансовых активов, оцениваемых по справедливой стоимости через прочий совокупный доход		-	-
20	Платежи, связанные с размещением и приобретением финансовых активов, оцениваемых по справедливой стоимости через прочий совокупный доход		-	-
21	Поступления от погашения и продажи финансовых активов, оцениваемых по амортизированной стоимости		-	-
22	Платежи, связанные с размещением и приобретением финансовых активов, оцениваемых по амортизированной стоимости		-	-
23	Поступления от сдачи инвестиционного имущества в аренду		-	-
24	Прочие поступления от инвестиционной деятельности		-	-
25	Прочие платежи по инвестиционной деятельности		-	-
26	Сальдо денежных потоков от инвестиционной деятельности		(25 300)	(26 903)
<b>Раздел III. Денежные потоки от финансовой деятельности</b>				



27	Поступления от привлечения кредитов и займов		1 805 000	98 300
28	Платежи в погашение кредитов, займов, обязательств по договорам аренды, в том числе:		(280 400)	(945 442)
28.1	платежи в погашение обязательств по договорам аренды		-	-
29	Поступления от выпуска акций (дополнительных взносов учредителей, участников, дополнительных вкладов товарищей)		-	-
30	Поступления от продажи собственных акций		-	-
31	Выкуп собственных акций (долей) у акционеров (участников, товарищей)		-	-
32	Выплаченные дивиденды и иные аналогичные платежи		(1 100 000)	(282 000)
33	Поступления от выпуска долговых ценных бумаг		-	-
34	Платежи в погашение долговых ценных бумаг		(500 000)	-
35	Прочие поступления от финансовой деятельности		-	-
36	Прочие платежи по финансовой деятельности		-	-
37	Сальдо денежных потоков от финансовой деятельности		(75 400)	(1 129 142)
38	Сальдо денежных потоков за отчетный период		531 063	(118 995)
39	Величина влияния изменений курса иностранной валюты по отношению к рублю на денежные средства и их эквиваленты		-	-
40	Остаток денежных средств и их эквивалентов на начало отчетного периода	прим.5.2	519 335	299 386
41	Остаток денежных средств и их эквивалентов на конец отчетного периода	прим.5.2	1 050 398	180 391

Генеральный директор  
(должность руководителя)

22 июля 2024 г.



(Подпись)

А. В. Черпалюк

(инициалы, фамилия)

**Примечание 1. Основная деятельность некредитной финансовой организации  
Основная деятельность некредитной финансовой организации**

Таблица 1.1

Номер строки	Требования к раскрытию информации	Описание
1	2	3
1	Номер лицензии, дата выдачи лицензии, номер в государственном реестре, дата включения в государственный реестр	Деятельность общества не лицензируется. Свидетельство о внесении в реестр МФК от 06.12.2011 г. Серия 01 № 0045559
2	Основные направления деятельности некредитной финансовой организации	Микрофинансовая деятельность
3	Информация о соответствии деятельности некредитной финансовой организации требованиям применимого законодательства	Соответствует
4	Организационно-правовая форма некредитной финансовой организации	Публичное акционерное общество
5	Количество филиалов некредитной финансовой организации, открытых на территории Российской Федерации	
6	Наличие представительств некредитной финансовой организации	По состоянию на 31.12.2023 и 30.06.2024 Общество не имело представительств
7	Адрес юридического лица	117218, г.Москва, ул.Кржижановского, д.29, корп.5, пом.1, комн.10
8	Численность персонала некредитной финансовой организации	295
9	Наименование материнского предприятия группы, в состав которой входит некредитная финансовая организация	Общество не принадлежит к какой-либо группе компаний. Основным акционером Общества (48,01% голосующих акций) и лицом, под значительным влиянием которого находится Общество, является Мирончик Роман Борисович.
10	Место нахождения материнского предприятия группы, в состав которой входит некредитная финансовая организация	



Генеральный директор

(должность руководителя)

А. В. Черпалюк

(инициалы, фамилия)

22 июля 2024 г.



Примечание 2. Экономическая среда, в которой некредитная финансовая организация осуществляет свою деятельность

Экономическая среда, в которой некредитная финансовая организация осуществляет свою деятельность

Таблица 2.1

Номер строки	Требования к раскрытию информации	Описание
1	2	3
1	Основные факторы и влияния, определяющие финансовые результаты	<p>На изменение финансового результата Общества влияют внешние и внутренние факторы. Хозяйствующие субъекты не имеют возможности напрямую влиять на ряд природных и социально-экономических условий, формирующих предпринимательскую среду. Однако при поиске путей дальнейшего улучшения финансового результата Компания принимает во внимание текущие условия, сложившиеся на рынке, на котором она функционирует, а также ориентируется на внутренние факторы, оказывающие влияние на величину прибыли. При необходимости Общество своевременно вносит коррекции в условия предоставления микрозаймов, разрабатывает новые кредитные продукты, развивает онлайн-кредитование, реализует маркетинговые активности, стремится наращивать объемы кредитования в наиболее доходных сегментах, совершенствует систему принятия решений, на постоянной основе оптимизирует расходы. Общество осуществляет свою деятельность на территории Российской Федерации, вследствие этого деятельность Общества подвержена соответствующим экономическим и финансовым рискам. Сокращение объемов рынка капитала и рынка кредитования привело к росту неопределенности и волатильности на финансовом рынке; колебания цен на нефть, сохраняющаяся политическая напряженность, а также международные санкции в отношении некоторых российских компаний и граждан оказали влияние на российскую экономику. Эти и другие события могут оказать влияние на деятельность компании. Финансовые проблемы оказывают влияние на снижение объема иностранных инвестиций в Россию и оказывают отрицательное воздействие на российскую экономику. Кроме того, поскольку Россия производит и экспортирует большие объемы природного газа и нефти, российская экономика особо уязвима перед изменением мировых цен на природный газ и нефть. Эти риски сохраняются в современной российской экономике, что приводит, в частности, к таким результатам, как ограниченная конвертируемость национальной валюты за рубежом, низкий уровень ликвидности на рынках долгосрочного кредитования и инвестиций. Финансовое состояние, ликвидность, источники финансирования, результаты деятельности Общества не подвержены изменению валютного курса в существенной степени. Руководство Общества считает, что оно предпринимает надлежащие меры по поддержанию экономической устойчивости в текущих условиях.</p>





**Примечание 3. Основы составления бухгалтерской (финансовой) отчетности  
Основы составления бухгалтерской (финансовой) отчетности**

Таблица 3.1

Номер строки	Требования к раскрытию информации	Описание
1	2	3
1	Некредитная финансовая организация должна явно и однозначно указать основы подготовки бухгалтерской (финансовой) отчетности	Данная бухгалтерская (финансовая) отчетность подготовлена в соответствии с Международными стандартами финансовой отчетности (далее «МСФО»), Отраслевыми стандартами бухгалтерского учета (далее – «ОСБУ»), утвержденными ЦБ РФ и Положением Банка России от 25.10.2017 №614-П "О формах раскрытия информации в бухгалтерской (финансовой) отчетности микрофинансовых организаций, кредитных потребительских кооперативов, жилищных накопительных кооперативов, ломбардов и порядке группировки счетов бухгалтерского учета в соответствии с показателями бухгалтерской (финансовой) отчетности». Общество ведет учетные записи в соответствии с требованиями действующего законодательства РФ и отраслевыми стандартами бухгалтерского учета Банка России в некредитных финансовых организациях. Общество последовательно применяет учетную политику, как указано далее, ко всем отчетным периодам бухгалтерской (финансовой) отчетности. Согласно информационному сообщению ЦБ РФ от 16.04.2019 при формировании документа, содержащего бухгалтерскую (финансовую) отчетность для целей опубликования и (или) предоставления третьим лицам, а также предоставления в Банк России в составе приложения к аудиторскому заключению, если Общество не осуществляет те или иные операции, то примечания, таблицы, строки таблиц и текстовые раскрытия, связанные с этими операциями не заполняются и не включаются в состав бухгалтерской (финансовой) отчетности.
2	База (базы) оценки, использованные (использованные) при составлении бухгалтерской (финансовой) отчетности	Бухгалтерская (финансовая) отчетность подготовлена в соответствии с принципами учета по исторической стоимости.
3	Причины реклассификации сравнительных сумм	В отчетном периоде реклассификация сравнительных сумм не проводилась.
4	Характер реклассификаций сравнительных сумм (включая информацию по состоянию на начало предшествующего периода)	Не применимо
5	Сумма каждой статьи (класса статей), которые являются предметом реклассификации	Не применимо

Генеральный директор \_\_\_\_\_ (подпись)  
 (должность) **руководителя** \_\_\_\_\_  
**А. В. Чергалюк**  
 (инициалы, фамилия)

22 июля 2024 г.



**Примечание 5. Денежные средства**  
**Денежные средства**

Таблица 5.1

Номер строки	Наименование показателя	На 30 июня 2024 г.			На 31 декабря 2023 г.		
		Полная балансовая стоимость	Оценочный резерв под убытки	Балансовая стоимость	Полная балансовая стоимость	Оценочный резерв под убытки	Балансовая стоимость
1	2	3	4	5	6	7	8
1	Денежные средства в кассе	-	-	-	-	-	-
2	Денежные средства в пути	-	-	-	-	-	-
3	Расчетные счета	137 966	1 966	136 000	81 292	1 203	80 089
4	Прочие денежные средства	-	-	-	-	-	-
5	Итого	137 966	1 966	136 000	81 292	1 203	80 089

**Компоненты денежных средств и их эквивалентов отчета о денежных потоках**

Таблица 5.2

Номер строки	Наименование показателя	На 30 июня 2024 г.	На 31 декабря 2023 г.
1	2	3	4
1	Денежные средства	137 966	81 292
2	Краткосрочные высоколиквидные ценные бумаги, классифицируемые как эквиваленты денежных средств в соответствии с учетной политикой	-	-
3	Депозиты в кредитных организациях и банках-нерезидентах, классифицируемые как эквиваленты денежных средств в соответствии с принятой учетной политикой	892 000	265 000
4	Кредит, полученный в порядке расчетов по расчетному счету (овердрафт)	-	-
5	Прочее	20 432	173 043
6	Итого	1 050 398	519 335

В таблице 5.2. по строке 6 на 31.12.2023 г. отражены Депозиты в кредитных организациях и банках-нерезидентах в сумме 265 000 тыс.руб( на 30.06.2024 в сумме 892 000 тыс.руб.) и прочие активы в сумме 173 043 тыс.руб. (на 30.06.2023г: в сумме 20 432 тыс.руб.), классифицированные как денежные средства и их эквиваленты для целей составления отчета о денежных потоках в соответствии с принятой учетной политикой Общества, но не включаемые в статью "Денежные средства" в Бухгалтерском балансе. В прочие активы включены средства в расчетах на балансовом счете 47423 (в части средств Общества, находящихся у Оператора по переводу денежных средств и классифицированных в качестве денежных средств и их эквивалентов в соответствии с МСФО (IAS) 7 "Отчет о движении денежных средств" и Учетной политикой Общества)



Выверка изменений оценочного резерва под ожидаемые кредитные убытки по денежным средствам

Таблица 5.4

Номер строки	Наименование показателя	Оценочный резерв под убытки, оцениваемый в сумме, равной 12-месячным ожидаемым кредитным убыткам	Оценочный резерв под убытки, оцениваемый в сумме, равной ожидаемым кредитным убыткам за весь срок		Оценочный резерв под убытки по финансовым активам, являющимся кредитно обесцененными при первоначальном признании	Итого
			по финансовым активам, кредитный риск по которым значительно увеличился с даты первоначального признания, но которые не являются кредитно-обесцененными	по кредитно-обесцененным финансовым активам, кроме финансовых активов, являющихся кредитно-обесцененными при первоначальном признании		
1	2	3	4	5	6	7
1	Оценочный резерв под ожидаемые кредитные убытки по состоянию на 31 декабря 2023 г.	1 203	-	-	-	1 203
2	расчетные счета	1 203	-	-	-	1 203
3	денежные средства, переданные в доверительное управление	-	-	-	-	-
4	прочие денежные средства	-	-	-	-	-
5	Отчисления в оценочный резерв (восстановление резерва) под ожидаемые кредитные убытки, в том числе:	763	-	-	-	763
6	расчетные счета	763	-	-	-	763
7	денежные средства, переданные в доверительное управление	-	-	-	-	-
8	прочие денежные средства	-	-	-	-	-
9	Списание за счет оценочного резерва под ожидаемые кредитные убытки, в том числе:	-	-	-	-	-
10	расчетные счета	-	-	-	-	-
11	денежные средства, переданные в доверительное управление	-	-	-	-	-
12	прочие денежные средства	-	-	-	-	-
13	Переклассификация, в том числе:	-	-	-	-	-
14	расчетные счета	-	-	-	-	-
15	денежные средства, переданные в доверительное управление	-	-	-	-	-
16	прочие денежные средства	-	-	-	-	-
17	Прочие изменения, в том числе:	-	-	-	-	-
18	расчетные счета	-	-	-	-	-
19	денежные средства, переданные в доверительное управление	-	-	-	-	-
20	прочие денежные средства	-	-	-	-	-
21	Оценочный резерв под ожидаемые кредитные убытки по состоянию на отчетную дату, в том числе:	1 966	-	-	-	1 966
22	расчетные счета	1 966	-	-	-	1 966
23	денежные средства, переданные в доверительное управление	-	-	-	-	-
24	прочие денежные средства	-	-	-	-	-

Выверка изменений оценочного резерва под ожидаемые кредитные убытки по денежным средствам

Таблица 5.4

Номер строки	Наименование показателя	Оценочный резерв под убытки, оцениваемый в сумме, равной 12-месячным ожидаемым кредитным убыткам	Оценочный резерв под убытки, оцениваемый в сумме, равной ожидаемым кредитным убыткам за весь срок		Оценочный резерв под убытки по финансовым активам, являющимся кредитно-обесцененными при первоначальном признании	Итого
			по финансовым активам, кредитный риск по которым значительно увеличился с даты первоначального признания, но которые не являются кредитно-обесцененными	по кредитно-обесцененным финансовым активам, кроме финансовых активов, являющихся кредитно-обесцененными при первоначальном признании		
1	2	3	4	5	6	7
1	Оценочный резерв под ожидаемые кредитные убытки по состоянию на 31 декабря 2022 г.	-	-	-	-	-
2	расчетные счета	-	-	-	-	-
3	денежные средства, переданные в доверительное управление	-	-	-	-	-
4	прочие денежные средства	-	-	-	-	-
5	Отчисления в оценочный резерв (восстановление резерва) под ожидаемые кредитные убытки, в том числе:	1 203	-	-	-	1 203
6	расчетные счета	1 203	-	-	-	1 203
7	денежные средства, переданные в доверительное управление	-	-	-	-	-
8	прочие денежные средства	-	-	-	-	-
9	Списание за счет оценочного резерва под ожидаемые кредитные убытки, в том числе:	-	-	-	-	-
10	расчетные счета	-	-	-	-	-
11	денежные средства, переданные в доверительное управление	-	-	-	-	-
12	прочие денежные средства	-	-	-	-	-
13	Переклассификация, в том числе:	-	-	-	-	-
14	расчетные счета	-	-	-	-	-
15	денежные средства, переданные в доверительное управление	-	-	-	-	-
16	прочие денежные средства	-	-	-	-	-
17	Прочие изменения, в том числе:	-	-	-	-	-
18	расчетные счета	-	-	-	-	-
19	денежные средства, переданные в доверительное управление	-	-	-	-	-
20	прочие денежные средства	-	-	-	-	-
21	Оценочный резерв под ожидаемые кредитные убытки по состоянию на отчетную дату, в том числе:	1 203	-	-	-	1 203
22	расчетные счета	1 203	-	-	-	1 203
23	денежные средства, переданные в доверительное управление	-	-	-	-	-
24	прочие денежные средства	-	-	-	-	-

Генеральный директор  
(должность руководителя)

22 июля 2024 г.



А. В. Черпалюк

(инициалы, фамилия)



**Примечание 8. Финансовые активы, оцениваемые по амортизированной стоимости**  
**Финансовые активы, оцениваемые по амортизированной стоимости**

Таблица 8.1

Номер строки	Наименование показателя	На 30 июня 2024 г.				На 31 декабря 2023 г.			
		3	4	5	6	7	8		
1	2								
1	Депозиты и прочие размещенные средства в кредитных организациях и банках-нерезидентах	892 000	16 948	875 052	265 000	5 035	259 965		
2	Займы выданные	82 103	82	82 021	143 899	144	143 755		
3	Микрозаймы выданные	13 922 275	9 376 595	4 545 680	14 264 393	9 964 512	4 299 881		
4	Прочие размещенные средства и прочая дебиторская задолженность	252 522	12 230	240 291	467 170	25 842	441 328		
5	ИТОГО	15 148 899	9 405 855	5 743 044	15 140 462	9 995 533	5 144 929		

**Депозиты и прочие размещенные средства в кредитных организациях и банках-нерезидентах**

Таблица 8.2

Номер строки	Наименование показателя	На 30 июня 2024 г.				На 31 декабря 2023 г.			
		3	4	5	6	7	8		
1	2								
1	Долговые ценные бумаги кредитных организаций и банков-нерезидентов	-	-	-	-	-	-	-	-
2	Депозиты в кредитных организациях и банках-нерезидентах	892 000	16 948	875 052	265 000	5 035	259 965		
3	Сделки обратного репо с кредитными организациями и банками-нерезидентами	-	-	-	-	-	-	-	-
4	Прочие размещенные средства в кредитных организациях и банках-нерезидентах	-	-	-	-	-	-	-	-
5	ИТОГО	892 000	16 948	875 052	265 000	5 035	259 965		

**Займы выданные и микрозаймы выданные, оцениваемые по амортизированной стоимости**

Таблица 8.3

Номер строки	Наименование показателя	На 30 июня 2024 г.						На 31 декабря 2023 г.					
		Полная балансовая стоимость			Полная балансовая стоимость			Полная балансовая стоимость			Полная балансовая стоимость		
		Остаток основного долга	Остаток задолженности по процентным доходам	Остаток на счетах по учету прочих доходов и расходов	Остаток основного долга	Остаток задолженности по процентным доходам	Остаток на счетах по учету прочих доходов и расходов	Остаток основного долга	Остаток задолженности по процентным доходам	Остаток на счетах по учету прочих доходов и расходов	Сумма корректировок, увеличивающих (уменьшающих) балансовую стоимость	Резерв под обесценение	Балансовая стоимость
1	2	3	4	5	6	7	8	9	10	11	12	13	14
1	Займы выданные, в том числе:	38 000	44 103	-	-	82	82 021	106 000	37 899	-	-	144	143 755
2	займы, выданные юридическим лицам	38 000	44 103	-	-	82	82 021	106 000	37 899	-	-	144	143 755
3	займы, выданные физическим лицам	-	-	-	-	-	-	-	-	-	-	-	-
4	займы, выданные юридическим лицам – нерезидентам	-	-	-	-	-	-	-	-	-	-	-	-
5	займы, выданные физическим лицам – нерезидентам	-	-	-	-	-	-	-	-	-	-	-	-
6	займы, выданные индивидуальным предпринимателям	-	-	-	-	-	-	-	-	-	-	-	-
7	Микрозаймы выданные, в том числе:	7 418 555	6 503 720	-	-	9 376 595	4 545 680	7 277 588	6 986 805	-	-	9 964 512	4 299 881
8	микрозаймы, выданные юридическим лицам	-	-	-	-	-	-	-	-	-	-	-	-
9	микрозаймы, выданные физическим лицам	7 418 555	6 503 720	-	-	9 376 595	4 545 680	7 277 588	6 986 805	-	-	9 964 512	4 299 881
10	микрозаймы, выданные юридическим лицам – нерезидентам	-	-	-	-	-	-	-	-	-	-	-	-
11	микрозаймы, выданные физическим лицам – нерезидентам	-	-	-	-	-	-	-	-	-	-	-	-
12	микрозаймы, выданные индивидуальным предпринимателям	-	-	-	-	-	-	-	-	-	-	-	-
13	ИТОГО	7 456 555	6 547 823	-	-	9 376 677	4 627 701	7 383 588	7 024 704	-	-	9 964 656	4 443 636

Прочие размещенные средства и прочая дебиторская задолженность

Таблица 8.4

Номер строки	Наименование показателя	На 30 июня 2024 г.		На 31 декабря 2023 г.			
		Полная балансовая стоимость	Оценочный резерв под убытки	Балансовая стоимость	Полная балансовая стоимость		
1	2	3	4	5	6	7	8
1	Долговые ценные бумаги, кроме долговых ценных бумаг кредитных организаций и банков-нерезидентов	-	-	-	-	-	-
2	Сделки обратного репо, кроме сделок обратного репо с кредитными организациями и банками-нерезидентами	-	-	-	-	-	-
3	Расчеты по конверсионным операциям, производным финансовым инструментам, операциям с ценными бумагами и цифровыми финансовыми активами	-	-	-	-	-	-
4	Дебиторская задолженность по финансовой аренде	-	-	-	-	-	-
5	Расчеты по начисленным доходам по акциям, долям, паям	-	-	-	-	-	-
6	Дебиторская задолженность за товары, работы, услуги	1 413	-	1 413	12 686	-	12 686
7	Прочее	251 108	12 230	238 878	454 484	25 842	428 642
8	ИТОГО	252 521	12 230	240 291	467 170	25 842	441 328



Выверка изменений оценочного резерва под ожидаемые кредитные убытки по финансовым активам, оцениваемым по амортизированной стоимости

Номер строки	Наименование показателя	3	Оценочный резерв под убытки, оцениваемый в сумме, равной ожидаемым кредитным убыткам за весь срок				7	8
			4	5	6	7		
1								
1	Оценочный резерв под ожидаемые кредитные убытки по состоянию на 31 декабря 2023 г.	9 882 503	-	18 973	-	-	10 001 476	
2	депозиты и прочие размещенные средства в кредитных организациях и банках-нерезидентах	5 035	-	-	-	-	5 035	
3	займы выданные	144	-	-	-	-	144	
4	микрозаймы выданные	9 964 513	-	-	-	-	9 964 513	
5	прочие размещенные средства и прочая дебиторская задолженность	12 811	-	18 973	-	-	31 784	
6	Отчисления в оценочный резерв (восстановление оценочного резерва) под ожидаемые кредитные убытки, в том числе:	1 662 995	-	260	-	-	1 663 255	
7	Депозиты и прочие размещенные средства в кредитных организациях и банках-нерезидентах	11 913	-	-	-	-	11 913	
8	займы выданные	(62)	-	-	-	-	(62)	
9	микрозаймы выданные	1 651 144	-	-	-	-	1 651 144	
10	прочие размещенные средства и прочая дебиторская задолженность	-	-	260	-	-	260	
11	Списание за счет оценочного резерва под ожидаемые кредитные убытки, в том числе:	(2 239 716)	-	(13 031)	-	-	(2 252 747)	
12	Депозиты и прочие размещенные средства в кредитных организациях и банках-нерезидентах	-	-	-	-	-	-	
13	займы выданные	-	-	-	-	-	-	
14	микрозаймы выданные	(2 239 135)	-	-	-	-	(2 239 135)	
15	прочие размещенные средства и прочая дебиторская задолженность	(581)	-	(13 031)	-	-	(13 612)	
16	Переклассификация, в том числе:	-	-	-	-	-	-	
17	Депозиты и прочие размещенные средства в кредитных организациях и банках-нерезидентах	-	-	-	-	-	-	
18	займы выданные	-	-	-	-	-	-	
19	микрозаймы выданные	-	-	-	-	-	-	
20	прочие размещенные средства и прочая дебиторская задолженность	-	-	-	-	-	-	
21	Прочие изменения, в том числе:	74	-	(6 202)	-	-	(6 128)	
22	Депозиты и прочие размещенные средства в кредитных организациях и банках-нерезидентах	-	-	-	-	-	-	
23	займы выданные	-	-	-	-	-	-	
24	микрозаймы выданные	74	-	(6 202)	-	-	74	
25	прочие размещенные средства и прочая дебиторская задолженность	-	-	-	-	-	(6 202)	
26	Оценочный резерв под ожидаемые кредитные убытки по состоянию на отчетную дату, в том числе:	9 405 855	-	-	-	-	9 405 855	
27	депозиты и прочие размещенные средства в кредитных организациях и банках-нерезидентах	16 948	-	-	-	-	16 948	
28	займы выданные	62	-	-	-	-	62	
29	микрозаймы выданные	9 376 595	-	-	-	-	9 376 595	
30	прочие размещенные средства и прочая дебиторская задолженность	12 230	-	-	-	-	12 230	

Таблица 8.5

Выверка изменений оценочного резерва под ожидаемые кредитные убытки по финансовым активам, оцениваемым по амортизированной стоимости

Таблица 8.5

Номер строки	Наименование показателя	3	Оценочный резерв под убытки, оцениваемый в сумме, равной 12-ти месячным ожидаемым кредитным убыткам				7	8
			4	5	6	7		
		Оценочный резерв под убытки, оцениваемый в сумме, равной 12-ти месячным ожидаемым кредитным убыткам	по финансовым активам, по которым значительно увеличился кредитный риск признания, но которые не являются	по финансовым активам, которые оцениваются в упрощенном порядке	по кредитно-обесцененным финансовым активам, кроме являющихся кредитно-обесцененными при первоначальном признании	Оценочный резерв под убытки по финансовым активам, являющимся кредитно-обесцененными при первоначальном признании	Итого	
1								
1	Оценочный резерв под ожидаемые кредитные убытки по состоянию на 31 декабря 2022 г.	10 646 888	-	13 280	-	-	10 660 168	
2	депозиты и прочие размещенные средства в кредитных организациях и банках-нерезидентах	-	-	-	-	-	-	
3	займы выданные	140	-	-	-	-	140	
4	микрораймы выданные	10 646 748	-	-	-	-	10 646 748	
5	прочие размещенные средства и прочая дебиторская задолженность	-	-	13 280	-	-	13 280	
6	Отчисления в оценочный резерв (восстановление оценочного резерва) под ожидаемые кредитные убытки, в том числе:	2 937 793	-	12 562	-	-	2 950 355	
7	Депозиты и прочие размещенные средства в кредитных организациях и банках-нерезидентах	5 035	-	-	-	-	5 035	
8	займы выданные	24	-	-	-	-	24	
9	микрораймы выданные	2 932 734	-	-	-	-	2 932 734	
10	прочие размещенные средства и прочая дебиторская задолженность	-	-	12 562	-	-	12 562	
11	Списание за счет оценочного резерва под ожидаемые кредитные убытки, в том числе:	(3 614 988)	-	-	-	-	(3 614 988)	
12	Депозиты и прочие размещенные средства в кредитных организациях и банках-нерезидентах	-	-	-	-	-	-	
13	займы выданные	(19)	-	-	-	-	(19)	
14	микрораймы выданные	(3 614 969)	-	-	-	-	(3 614 969)	
15	прочие размещенные средства и прочая дебиторская задолженность	-	-	-	-	-	-	
16	Переклассификация, в том числе:	-	-	-	-	-	-	
17	Депозиты и прочие размещенные средства в кредитных организациях и банках-нерезидентах	-	-	-	-	-	-	
18	займы выданные	-	-	-	-	-	-	
19	микрораймы выданные	-	-	-	-	-	-	
20	прочие размещенные средства и прочая дебиторская задолженность	-	-	-	-	-	-	
21	Прочие изменения, в том числе:	-	-	-	-	-	-	
22	Депозиты и прочие размещенные средства в кредитных организациях и банках-нерезидентах	-	-	-	-	-	-	
23	займы выданные	-	-	-	-	-	-	
24	микрораймы выданные	-	-	-	-	-	-	
25	прочие размещенные средства и прочая дебиторская задолженность	-	-	-	-	-	-	
26	Оценочный резерв под ожидаемые кредитные убытки по состоянию на отчетную дату, в том числе:	9 969 692	-	25 842	-	-	9 995 534	
27	Депозиты и прочие размещенные средства в кредитных организациях и банках-нерезидентах	5 035	-	-	-	-	5 035	
28	займы выданные	144	-	-	-	-	144	
29	микрораймы выданные	9 964 513	-	-	-	-	9 964 513	
30	прочие размещенные средства и прочая дебиторская задолженность	-	-	25 842	-	-	25 842	





**Примечание 12. Инвестиции в дочерние предприятия**  
**Инвестиции в дочерние предприятия**

Таблица 12.1

Номер строки	Наименование предприятия	На 30 июня 2024 г.				На 31 декабря 2023 г.				Страна регистрации
		Полная балансовая стоимость	Резерв под обесценение	Балансовая стоимость	Доля участия, %	Полная балансовая стоимость	Резерв под обесценение	Балансовая стоимость	Доля участия, %	
1	2	3	4	5	6	7	8	9	10	11
1	ЗАИМ ОНЛАЙН ООО МФК	356 640	-	356 640	89,16	356 640	-	356 640	89,16	643
	ИТОГО	356 640	-	356 640		356 640	-	356 640		

Генеральный директор  
 (должность руководителя)  
 22 июля 2024 г.



А. В. Черпалюк  
 (инициалы, фамилия)






40	отраженное в составе прибыли или убытка	-	-	-	-	-	-	-	-
41	отраженное в прочем совокупном доходе	-	-	-	-	-	-	-	-
42	Восстановление обесценения, в том числе:	-	-	-	-	-	-	-	-
43	отраженное в составе прибыли или убытка	-	-	-	-	-	-	-	-
44	отраженное в прочем совокупном доходе	-	-	-	-	-	-	-	-
45	Увеличение (уменьшение) стоимости в результате переоценки, в том числе:	-	-	-	-	-	-	-	-
46	отраженное в составе прибыли или убытка	-	-	-	-	-	-	-	-
47	отраженное в прочем совокупном доходе	-	-	-	-	-	-	-	-
48	Прочее	-	-	-	-	-	-	(15 630)	(15 630)
49	Балансовая стоимость на 30 июня 2024 г., в том числе:	162 083	-	-	1 222	-	-	-	163 305
50	первоначальная (переоцененная) стоимость	178 773	-	1 291	2 445	-	-	-	182 509
51	накопленная амортизация	(16 690)	-	(1 291)	(1 223)	-	-	-	(19 204)
52	накопленное обесценение	-	-	-	-	-	-	-	-

Генеральный директор  
(должность руководителя)

22 июля 2024 г.



А. В. Черпалюк

(инициалы, фамилия)





41	Увеличение (уменьшение) стоимости в результате переоценки, в том числе:	-	-	-	-	-	-	-	-	-	-
42	отраженное в составе прибыли или убытка	-	-	-	-	-	-	-	-	-	-
43	отраженное в прочем совокупном доходе	-	-	-	-	-	-	-	-	-	-
44	Прочее	-	-	-	-	-	-	1 974	-	-	1 974
45	Балансовая стоимость на 30 июня 2024 г., в том числе:	-	1 306	-	33	-	-	15 772	-	-	17 111
46	первоначальная (переоцененная) стоимость	-	13 946	-	1 074	-	-	44 973	-	-	59 993
47	накопленная амортизация	-	(12 640)	-	(1 041)	-	-	(29 201)	-	-	(42 882)
48	накопленное обесценение	-	-	-	-	-	-	-	-	-	-

Генеральный директор  
(должность руководителя)

22 июля 2024 г.



А. В. Черпалюк

(инициалы, фамилия)

**Примечание 17. Прочие активы**  
**Прочие активы**

Таблица 17.1

Номер строки	Наименование показателя	На 30 июня 2024 г.			На 31 декабря 2023 г.		
		Полная балансовая стоимость	Резерв под обесценение	Балансовая стоимость	Полная балансовая стоимость	Резерв под обесценение	Балансовая стоимость
1	2	3	4	5	6	7	8
1	Расчеты с саморегулируемой организацией	-	-	-	-	-	-
2	Расчеты с кредитными потребительскими кооперативами второго уровня и сельскохозяйственными кредитными потребительскими кооперативами	-	-	-	-	-	-
3	Расчеты с союзами, ассоциациями кредитных потребительских кооперативов, сельскохозяйственных кредитных потребительских кооперативов	-	-	-	-	-	-
4	Расчеты по налогам и сборам, кроме налога на прибыль	2 524	-	2 524	2 524	-	2 524
5	Расчеты по социальному страхованию	7	-	7	7	-	7
6	Расчеты с персоналом	120	-	120	189	-	189
7	Уплаченный налог на добавленную стоимость	-	-	-	-	-	-
8	Расчеты с поставщиками и подрядчиками	13 337	2 054	11 283	25 549	5 942	19 607
9	Расчеты с акционерами, участниками, учредителями, пайщиками	-	-	-	-	-	-
10	Накопленная величина изменения справедливой стоимости объекта хеджирования (твердое договорное обязательство)	-	-	-	-	-	-
11	Запасы	25	-	25	27	-	27
12	Прочее	20 109	-	20 109	12 517	-	12 517
13	<b>ИТОГО</b>	<b>36 122</b>	<b>2 054</b>	<b>34 068</b>	<b>40 813</b>	<b>5 942</b>	<b>34 871</b>

**Анализ изменений запасов  
За I полугодие 2024 г.**

Таблица 17.2

Номер строки	Наименование показателя	Виды запасов					Итого
		Запасные части	Материалы	Инвентарь и принадлежност и	Вложения в драгоценные металлы, монеты и природные камни	Прочее	
1	2	3	4	5	6	7	8
1	Балансовая стоимость на 01 января 2023 г.	-	1	76	-	-	77
2	стоимость (или оценка)	-	1	76	-	-	77
3	резерв под обесценение	-	-	-	-	-	-
4	Поступление (создание)	-	-	4 435	-	-	4 435
5	Увеличение (уменьшение) стоимости в результате оценки	-	-	-	-	-	-
6	Перевод в другие активы и обратно	-	-	-	-	-	-
7	Выбытие	-	-	(65)	-	-	(65)
8	Признание в составе расходов	-	(1)	(4 387)	-	-	(4 388)
9	Создание резерва под обесценение	-	-	-	-	-	-
10	Восстановление резерва под обесценение	-	-	-	-	-	-
11	Прочее	-	-	-	-	-	-
12	Балансовая стоимость на 30 июня 2023 г.	-	-	59	-	-	59
13	стоимость (или оценка)	-	-	59	-	-	59
14	резерв под обесценение	-	-	-	-	-	-
15	Балансовая стоимость на 01 января 2024 г.	-	3	24	-	-	27
16	стоимость (или оценка)	-	3	24	-	-	27
17	резерв под обесценение	-	-	-	-	-	-
18	Поступление (создание)	-	3 355	1	-	-	3 356
19	Увеличение (уменьшение) стоимости в результате оценки	-	-	-	-	-	-
20	Перевод в другие активы и обратно	-	-	-	-	-	-
21	Выбытие	-	-	-	-	-	-
22	Признание в составе расходов	-	(3 358)	(1)	-	-	(3 359)
23	Создание резерва под обесценение	-	-	-	-	-	-
24	Восстановление резерва под обесценение	-	-	-	-	-	-
25	Прочее	-	-	-	-	-	-
26	Балансовая стоимость на 30 июня 2024 г.	-	-	24	-	-	24
27	стоимость (или оценка)	-	-	24	-	-	24
28	резерв под обесценение	-	-	-	-	-	-



**Анализ изменений резерва под обесценение прочих активов  
За I полугодие 2024 г.**

Таблица 17.3


Номер строки	Наименование показателя	Расчеты с саморегулируемой организацией	Расчеты с кредитными потребительскими кооперативами второго уровня и сельскохозяйственными кредитными потребительскими кооперативами	Расчеты с союзами, ассоциациями кредитных потребительских кооперативов, сельскохозяйственных кредитных потребительских кооперативов	Расчеты с персоналом	Расчеты с поставщиками и подрядчиками	Запасы	Прочее	Итого
1	2	3	4	5	6	7	8	9	10
1	Резерв под обесценение на 01 января 2024 г.	-	-	-	-	(5 942)	-	-	(5 942)
2	Отчисления в резерв (восстановление резерва) под обесценение	-	-	-	-	(2 314)	-	-	(2 314)
3	Списание за счет резерва	-	-	-	-	6 202	-	-	6 202
4	Прочие движения	-	-	-	-	-	-	-	-
5	Резерв под обесценение на 30 июня 2024 г.	-	-	-	-	(2 054)	-	-	(2 054)

**Анализ изменений резерва под обесценение прочих активов  
За I полугодие 2023 г.**

Таблица 17.3

Номер строки	Наименование показателя	Расчеты с саморегулируемой организацией	Расчеты с кредитными потребительскими кооперативами второго уровня и сельскохозяйственными кредитными потребительскими кооперативами	Расчеты с союзами, ассоциациями кредитных потребительских кооперативов, сельскохозяйственных кредитных потребительских кооперативов	Расчеты с персоналом	Расчеты с поставщиками и подрядчиками	Запасы	Прочее	Итого
1	2	3	4	5	6	7	8	9	10
1	Резерв под обесценение на 01 января 2023 г.	-	-	-	-	(5 942)	-	-	(5 942)
2	Отчисления в резерв (восстановление резерва) под обесценение	-	-	-	-	-	-	-	-
3	Списание за счет резерва	-	-	-	-	-	-	-	-
4	Прочие движения	-	-	-	-	-	-	-	-
5	Резерв под обесценение на 30 июня 2023 г.	-	-	-	-	(5 942)	-	-	(5 942)

Генеральный директор  
(должность руководителя)  
22 июля 2024 г.



А. В. Черпалюк  
(инициалы, фамилия)

**Примечание 19. Финансовые обязательства, оцениваемые по амортизированной стоимости**  
**Финансовые обязательства, оцениваемые по амортизированной стоимости**

Таблица 19.1

Номер строки	Наименование показателя	На 30 июня 2024 г.	На 31 декабря 2023 г.
1	2	3	4
1	Привлеченные средства в том числе:	1 667 048	140 474
2	средства, привлеченные от кредитных организаций	1 500 000	-
3	средства, привлеченные от юридических лиц, кроме кредитных организаций	2 034	2 000
4	средства, привлеченные от физических лиц	156 676	127 774
5	средства, привлеченные от индивидуальных предпринимателей	8 338	10 700
6	Обязательства по аренде	16 905	17 122
7	Выпущенные долговые ценные бумаги	1 004 272	1 506 150
8	Прочая кредиторская задолженность	492 480	449 583
9	Прочее	-	-
10	ИТОГО	3 180 704	2 113 329

Анализ эффективных процентных ставок и сроков погашения

Таблица 19.2

Номер строки	Наименование показателя	На 30 июня 2024 г.		На 31 декабря 2023 г.	
		Эффективная процентная ставка (диапазон эффективных процентных ставок, действующих на отчетную дату договоров в % годовых)	Срок погашения (интервал сроков погашения на действующим на отчетную дату договорам)	Эффективная процентная ставка (диапазон эффективных процентных ставок, действующих на отчетную дату договоров в % годовых)	Срок погашения (интервал сроков погашения на действующим на отчетную дату договорам)
1	2	3	4	5	6
1	Привлеченные средства, в том числе:	15,000	23	15,000	14
2	средства, привлеченные от кредитных организаций	20,640	348	20,640	
3	средства, привлеченные от юридических лиц, кроме кредитных организаций	21,000	662	21,000	844
4	средства, привлеченные от физических лиц	15,000	23	15,000	14
5	средства, привлеченные от индивидуальных предпринимателей	15,000	31	15,000	14
6	Обязательства по финансовой аренде	15,000	464	15,000	121
7	Выпущенные долговые ценные бумаги	13,500	18	13,000	46
8	Прочая кредиторская задолженность				
9	Прочее				



**Выверка изменений финансовых обязательств, оцениваемых по амортизированной стоимости, обусловленных и не обусловленных денежными потоками**

Таблица 19.4

Номер строки	Наименование показателя	3 На 01 января 2024 г.	4 Изменения, обусловленные денежными потоками	Изменения, не обусловленные денежными потоками					10 На 30 июня 2024 г.
				5 Приобретение активов	6 Курсовая разница	7 Изменение амортизированной стоимости	8 Прочее	9 Итого	
1	2	3	4	5	6	7	8	9	10
1	Средства, привлеченные от кредитных организаций	-	1 500 000	-	-	-	-	-	1 500 000
2	Средства, привлеченные от юридических лиц, кроме кредитных организаций	2 000	34	-	-	-	-	-	2 034
3	Средства, привлеченные от физических лиц	127 774	28 901	-	-	-	-	-	156 675
4	Средства, привлеченные от индивидуальных предпринимателей	10 700	(2 362)	-	-	-	-	-	8 338
5	Обязательства по аренде	17 122	(217)	-	-	-	-	-	16 905
6	Выпущенные долговые ценные бумаги	1 506 150	(501 878)	-	-	-	-	-	1 004 272
7	Прочая кредиторская задолженность	449 583	42 897	-	-	-	-	-	492 480
8	Прочее	-	-	-	-	-	-	-	-
9	ИТОГО	2 113 329	1 067 375	-	-	-	-	-	3 180 704

**Выверка изменений финансовых обязательств, оцениваемых по амортизированной стоимости, обусловленных и не обусловленных денежными потоками**

Таблица 19.4

Номер строки	Наименование показателя	На 01 января 2023 г.	Изменения, обусловленные денежными потоками				Изменения, не обусловленные денежными потоками				Итого	На 30 июня 2023 г.
			4	5	6	7	8	9	10			
1	Средства, привлеченные от кредитных организаций	915 000	(850 000)	-	-	-	-	-	-	-	-	65 000
2	Средства, привлеченные от юридических лиц, кроме кредитных организаций	2 000	-	-	-	-	-	-	-	-	-	2 000
3	Средства, привлеченные от физических лиц	155 832	2 018	-	-	-	-	-	-	-	-	157 850
4	Средства, привлеченные от индивидуальных предпринимателей	36 600	(900)	-	-	-	-	-	-	-	-	35 700
5	Обязательства по аренде	9 308	(2 765)	-	-	-	-	-	-	-	-	6 543
6	Выпущенные долговые ценные бумаги	1 500 000	-	-	-	-	-	-	-	-	-	1 500 000
7	Прочая кредиторская задолженность	300 561	43 085	-	-	-	-	-	-	-	-	343 646
8	Прочее	-	-	-	-	-	-	-	-	-	-	-
9	<b>ИТОГО</b>	<b>2 919 301</b>	<b>(808 562)</b>	<b>-</b>	<b>-</b>	<b>-</b>	<b>-</b>	<b>-</b>	<b>-</b>	<b>-</b>	<b>-</b>	<b>2 110 739</b>



Генеральный директор \_\_\_\_\_ (должность руководителя)  
 А. В. Черпалюк (инициалы, фамилия)

22 июля 2024 г.

**Примечание 21. Прочие обязательства  
Прочие обязательства**

Таблица 21.1

Номер строки	Наименование показателя	На 30 июня 2024 г.	На 31 декабря 2023 г.
1	2	3	4
1	Расчеты с акционерами, участниками, пайщиками, учредителями	-	-
2	Расчеты с персоналом	33 469	10 510
3	Расчеты по социальному страхованию	13 203	3 244
4	Налог на добавленную стоимость, полученный	-	-
5	Расчеты по налогам и сборам, кроме налога на прибыль	18 590	17 524
6	Авансы (предоплаты) полученные	-	-
7	Накопленная величина изменения справедливой стоимости объекта хеджирования (твердое договорное обязательство)	-	-
8	Прочее	10 481	25 899
9	ИТОГО	75 744	57 177



Генеральный директор (должность руководителя) А. В. Черпалюк (инициалы, фамилия)

22 июля 2024 г.



**Примечание 25. Процентные доходы  
Процентные доходы**

Таблица 25.1

Номер строки	Наименование показателя	3а I полугодие 2024 г.	3а I полугодие 2023 г.	3а Апрель - Июнь 2024 г.	3а Апрель - Июнь 2023 г.
1	2	3	4	5	6
1	По финансовым активам, в обязательном порядке классифицируемым как оцениваемые по справедливой стоимости через прибыль или убыток, в том числе:				
2	по долговым ценным бумагам				
3	по займам выданным				
4	по микрозаймам выданным				
5	по депозитам и прочим размещенным средствам в кредитных организациях и банках-нерезидентах				
5(1)	по цифровым финансовым активам				
6	По финансовым активам, классифицируемым как оцениваемые по справедливой стоимости через прибыль или убыток по усмотрению некредитной финансовой организации, в том числе:				
7	по долговым ценным бумагам				
8	по займам выданным				
9	по микрозаймам выданным				
10	по депозитам и прочим размещенным средствам в кредитных организациях и банках-нерезидентах				
10(1)	по цифровым финансовым активам				
11	По долговым инструментам, оцениваемым по справедливой стоимости через прочий совокупный доход, в том числе:				
12	по долговым ценным бумагам				
13	по займам выданным				
14	по микрозаймам выданным				
15	по депозитам и прочим размещенным средствам в кредитных организациях и банках-нерезидентах				
15(1)	по цифровым финансовым активам				
16	По финансовым активам, оцениваемым по амортизированной стоимости, в том числе:	2 833 487	3 127 548	1 486 110	1 558 277
17	по долговым ценным бумагам				
18	по займам выданным	10 909	9 421	4 479	4 972
19	по микрозаймам выданным	2 790 426	3 114 611	1 462 003	1 551 360
20	по депозитам и прочим размещенным средствам в кредитных организациях и банках-нерезидентах	32 153	3 516	19 628	1 945
21	по прочим размещенным средствам и прочей дебиторской задолженности				
22	прочее				
23	ИТОГО	2 833 487	3 127 548	1 486 110	1 558 277




Генеральный директор \_\_\_\_\_ (инициалы, фамилия)  
 (должность руководителя)

22 июля 2024 г.

**Примечание 26. Процентные расходы  
Процентные расходы**

Таблица 26.1

Номер строки	Наименование показателя	За I полугодие 2024 г.	За I полугодие 2023 г.	За Апрель - Июнь 2024 г.	За Апрель - Июнь 2023 г.
1	2	3	4	5	6
1	По финансовым обязательствам, оцениваемым по справедливой стоимости через прибыль или убыток, в том числе:	-	-	-	-
2	по средствам, привлеченным от кредитных организаций	-	-	-	-
3	по средствам, привлеченным от юридических лиц, кроме кредитных организаций	-	-	-	-
4	по средствам, привлеченным от физических лиц	-	-	-	-
5	по средствам, привлеченным от индивидуальных предпринимателей	-	-	-	-
6	по выпущенным долговым ценным бумагам	-	-	-	-
7	Прочее	-	-	-	-
8	По финансовым обязательствам, оцениваемым по амортизированной стоимости, в том числе:	171 854	154 290	98 267	72 065
9	по средствам, привлеченным от кредитных организаций	78 470	34 169	56 093	11 849
10	по средствам, привлеченным от юридических лиц, кроме кредитных организаций	1 437	729	743	341
11	по средствам, привлеченным от физических лиц	12 283	11 410	6 060	5 865
12	по средствам, привлеченным от индивидуальных предпринимателей	387	2 646	321	1 334
13	по выпущенным долговым ценным бумагам	79 277	105 336	35 050	52 676
14	по обязательствам по аренде	-	-	-	-
15	Прочее	-	-	-	-
16	ИТОГО	171 854	154 290	98 267	72 065



**Генеральный директор**  
(должность руководителя)

**А. В. Черпалюк**  
(инициалы, фамилия)

(подпись)


22 июля 2024 г.



**Примечание 31. Доходы за вычетом расходов (расходы за вычетом доходов) по операциям с финансовыми инструментами, оцениваемыми по амортизированной стоимости**

Таблица 31.1

Номер строки	Наименование показателя	3а I полугодие 2024 г.		3а I полугодие 2023 г.		3а Апрель - Июнь 2024 г.		3а Апрель - Июнь 2023 г.	
		3	4	5	6	5	6	5	6
1	<b>2</b>								
1	<b>Финансовые активы, в том числе:</b>								
2	доходы за вычетом расходов (расходы за вычетом доходов), возникающие в результате прекращения признания и модификации финансовых активов, оцениваемых по амортизированной стоимости	41 329	(294 555)	(19 202)	(180 591)				
3	доходы за вычетом расходов (расходы за вычетом доходов), связанные с реклассификацией финансовых активов, оцениваемых по амортизированной стоимости, в категорию финансовых активов, оцениваемых по справедливой стоимости через прибыль или убыток	41 329	(294 555)	(19 202)	(180 591)				
4	доходы (расходы), связанные с отнесением на финансовый результат разницы между стоимостью приобретения финансовых активов и их справедливой стоимостью при первоначальном признании	-	-	-	-	-	-	-	-
5	доходы (расходы), связанные с отнесением на финансовый результат разницы между стоимостью приобретения финансовых активов и их справедливой стоимостью после первоначального признания	-	-	-	-	-	-	-	-
6	прочее	-	-	-	-	-	-	-	-
7	<b>Финансовые обязательства, в том числе:</b>								
8	доходы (расходы) по средствам, привлеченным от кредитных организаций и банков-нерезидентов	-	-	-	-	3	-	-	-
9	доходы (расходы) по средствам, привлеченным от юридических лиц, кроме кредитных организаций и банков-нерезидентов	-	-	-	-	-	-	-	-
10	доходы (расходы) по средствам, привлеченным от физических лиц	-	-	-	-	3	-	-	-
11	доходы (расходы) по средствам, привлеченным от индивидуальных предпринимателей	-	-	-	-	-	-	-	-
12	доходы (расходы) по выпущенным долговым ценным бумагам	-	-	-	-	-	-	-	-
13	прочее	-	-	-	-	-	-	-	-
14	<b>ИТОГО</b>	<b>41 329</b>	<b>(294 552)</b>	<b>(19 202)</b>	<b>(180 588)</b>				



Генеральный директор  
(должность руководителя) \_\_\_\_\_ А. В. Чергалюк (инициалы, фамилия)  
22 июля 2024 г.



Примечание 33. Общие и административные расходы  
Общие и административные расходы

Таблица 33.1

Номер строки	Наименование показателя	За I полугодие 2024 г.		За I полугодие 2023 г.		За Апрель - Июнь 2024 г.		За Апрель - Июнь 2023 г.	
		3	4	5	6	5	6	5	6
1	2								
1	Членские, вступительные и дополнительные взносы в кредитный потребительский кооператив второго уровня	-	-	-	-	-	-	-	-
2	Взносы в компенсационный фонд саморегулируемой организации	381	339	339	190	190	166	190	166
3	Расходы на персонал	229 930	216 447	216 447	111 672	111 672	102 772	111 672	102 772
4	Представительские расходы	-	-	-	-	-	-	-	-
5	Амортизация основных средств	3 122	3 271	3 271	1 581	1 581	1 640	1 581	1 640
6	Амортизация нематериальных активов	4 310	1 952	1 952	4 426	4 426	977	4 426	977
7	Расходы по аренде	3 197	8 052	8 052	1 571	1 571	2 636	1 571	2 636
8	Расходы по операциям с основными средствами, нематериальными активами и капитальными вложениями в объекты основных средств и нематериальных активов	-	44	44	-	-	-	-	-
9	Профессиональные услуги (охрана, связь и другие)	40 602	45 408	45 408	10 498	10 498	22 402	10 498	22 402
10	Расходы по страхованию	-	-	-	-	-	-	-	-
11	Реклама и маркетинг	154 692	158 116	158 116	77 612	77 612	79 868	77 612	79 868
12	Прочие налоги, за исключением налога на прибыль	5	14	14	2	2	8	2	8
13	Судебные и арбитражные расходы	39 572	30 382	30 382	4	4	23 272	4	23 272
14	Расходы на создание резервов – оценочных обязательств	-	-	-	-	-	-	-	-
15	Командировочные расходы	103	119	119	61	61	57	61	57
16	Расходы на услуги кредитных организаций и банков-нерезидентов	9 212	14 171	14 171	4 414	4 414	6 535	4 414	6 535
17	Расходы на проведение аудита и публикацию отчетности	1 100	473	473	580	580	60	580	60
18	Неустойки, штрафы, пени	-	-	-	-	-	-	-	-
19	Прочее	102 704	59 223	59 223	65 452	65 452	29 440	65 452	29 440
20	ИТОГО	588 930	538 011	538 011	278 063	278 063	269 833	278 063	269 833



**Примечание 34. Прочие доходы и расходы**  
**Прочие доходы**

Таблица 34.1

Номер строки	Наименование показателя	За I полугодие 2024 г.		За I полугодие 2023 г.		За Апрель - Июнь 2024 г.		За Апрель - Июнь 2023 г.	
		3	4	5	6	5	6	5	6
1	Доходы от сдачи имущества в аренду, кроме аренды инвестиционного имущества	145	228	44	114				
2	Доходы от восстановления (уменьшения) сумм резервов под обесценение прочих активов, инвестиций в дочерние, ассоциированные, совместно контролируемые предприятия, оцениваемых по себестоимости	-	249	13	-				
3	Доходы от восстановления (уменьшения) сумм резервов под обесценение авансов, выданных по капитальному строительству	-	-	-	-				
4	Неустойки (штрафы, пени), поступления в возмещение убытков	4 159	5 968	727	3 352				
5	Доходы по операциям с основными средствами, нематериальными активами и капитальными вложениями в объекты основных средств и нематериальных активов	-	-	-	-				
6	Доходы от восстановления сумм резервов – оценочных обязательств	-	-	-	-				
7	Дивиденды и доходы от участия	249 648	-	-	-				
8	Доходы за вычетом расходов от операций с акциями (долями участия) в дочерних и ассоциированных предприятиях	-	-	-	-				
9	Доходы от оказания консультационных услуг	-	16 189	-	6 631				
10	Признание поступивших целевых средств в качестве доходов текущего периода	-	-	-	-				
11	Доходы от оказания прочих услуг, в том числе:	-	-	-	-				
11.1	доходы по другим видам деятельности	-	-	-	-				
12	Прочие доходы	191 925	150 013	102 152	74 236				
13	ИТОГО	445 877	172 647	102 936	84 333				



Прочие расходы

Таблица 34.2

Номер строки	Наименование показателя	3	За I полугодие 2024 г.	4	За I полугодие 2023 г.	5	За Апрель - Июнь 2024 г.	6	За Апрель - Июнь 2023 г.
1	2	3	4	5	6	7	8	9	10
1	Расходы по созданию резервов под обесценение и списанию прочих активов, инвестиций в дочерние, ассоциированные, совместно контролируемые предприятия, оцениваемых по себестоимости		2 314						
2	Расходы по созданию резервов под обесценение авансов, выданных по капитальному строительству								
3	Расходы за вычетом доходов от операций с акциями (долями участия) в дочерних и ассоциированных предприятиях								
3.1	Расходы по другим видам деятельности								
4	Прочие расходы		27 970		5 233		5 462		2 769
5	ИТОГО		30 284		5 233		5 462		2 769



Генеральный директор  
(должность руководителя)

А. В. Черталюк  
(инициалы, фамилия)

22 июля 2024 г.

**Примечание 35. Налог на прибыль  
Расход (доход) по налогу на прибыль в разрезе компонентов**

Таблица 35.1

Номер строки	Наименование показателя	3а I полугодие 2024 г.	3а I полугодие 2023 г.	3а Апрель - Июнь 2024 г.	3а Апрель - Июнь 2023 г.
1	2	3	4	5	6
1	Текущие расходы по налогу на прибыль	(176 812)	(161 153)	(53 166)	(100 701)
2	Налог на прибыль, уплаченный за предыдущие отчетные периоды	-	-	-	-
3	Изменение отложенного налогового обязательства (актива)	47 911	1 310	(8 296)	7 431
4	ИТОГО, в том числе:	(128 901)	(159 843)	(61 462)	(93 270)
5	расход (доход) по отложенному налогу на прибыль, отраженный в составе прочего совокупного дохода	-	-	-	-
6	расходы (доходы) по налогу на прибыль	(128 901)	(159 843)	(61 462)	(93 270)

**Сопоставление теоретического расхода по налогу на прибыль с фактическим расходом по налогу на прибыль**

Таблица 35.2

Номер строки	Наименование показателя	3а I полугодие 2024 г.	3а I полугодие 2023 г.	3а Апрель - Июнь 2024 г.	3а Апрель - Июнь 2023 г.
1	2	3	4	5	6
1	Прибыль (убыток) до налогообложения	865 622	771 352	299 900	457 529
2	Теоретические налоговые отчисления (возмещение) по базовой ставке	(173 124)	(154 270)	(59 980)	(91 506)
3	Поправки на доходы или расходы, не принимаемые к налогообложению в соответствии с законодательством Российской Федерации о налогах и сборах, в том числе:	(3 688)	(34 414)	6 814	(45 974)
4	доходы, не принимаемые к налогообложению	(25 985)	(105 268)	3 547	(72 203)
5	расходы, не принимаемые к налогообложению	22 297	70 854	3 267	26 229
6	Поправки на доходы или расходы, принимаемые к налогообложению по ставкам налога, отличным от базовой ставки	-	-	-	-
7	Текущие налоговые отчисления, недостаточно (избыточно) сформированные в предыдущие периоды	-	-	-	-
8	Прочее	47 911	1 310	(8 296)	7 430
9	Расходы (доходы) по налогу на прибыль	(128 901)	(159 843)	(61 462)	(93 270)

**Налоговое воздействие временных разниц и отложенного налогового убытка по продолжающейся деятельности**

Таблица 35.3

Номер строки	Наименование показателя	Деятельности			
		2	3	4	5
1	2	3	4	5	6
<b>Раздел I. Налоговое воздействие временных разниц, уменьшающих налогооблагаемую базу, и отложенного налогового убытка</b>					
1	Денежные средства	393	(152)	-	241
2	Финансовые активы, оцениваемые по справедливой стоимости через прибыль или убыток	-	-	-	-
3	Финансовые активы, оцениваемые по справедливой стоимости через прочий совокупный доход	-	-	-	-
4	Финансовые активы, оцениваемые по амортизированной стоимости	3 390	(2 383)	-	1 007
5	Инвестиции в ассоциированные предприятия	-	-	-	-
6	Инвестиции в совместно контролируемые предприятия	-	-	-	-
7	Инвестиции в дочерние предприятия	-	-	-	-
8	Инвестиционное имущество	-	-	-	-
9	Нематериальные активы и капитальные вложения в них	-	47	-	47
10	Основные средства	-	-	-	-
11	Прочие активы	4 703	(403)	-	4 300
12	Финансовые обязательства, оцениваемые по справедливой стоимости через прибыль или убыток	-	-	-	-
13	Финансовые обязательства, оцениваемые по амортизированной стоимости	8 484	(5 748)	-	2 736
14	Резервы – оценочные обязательства	-	-	-	-
15	Прочие обязательства	-	-	-	-
16	Общая сумма отложенного налогового актива	16 970	(8 639)	-	8 331
17	Отложенный налоговый актив по налоговому убытку, перенесенному на будущие периоды	108	-	-	108
18	Отложенный налоговый актив до зачета с отложенными налоговыми обязательствами	17 078	(8 639)	-	8 439
<b>Раздел II. Налоговое воздействие временных разниц, увеличивающих налогооблагаемую базу</b>					
19	Денежные средства	-	-	-	-
20	Финансовые активы, оцениваемые по справедливой стоимости через прибыль или убыток	-	-	-	-
21	Финансовые активы, оцениваемые по справедливой стоимости через прочий совокупный доход	-	-	-	-
22	Финансовые активы, оцениваемые по амортизированной стоимости	(210 932)	(42 327)	-	(253 259)
23	Инвестиции в ассоциированные предприятия	-	-	-	-
24	Инвестиции в совместно контролируемые предприятия	-	-	-	-
25	Инвестиции в дочерние предприятия	-	-	-	-
26	Инвестиционное имущество и капитальные вложения в него	-	-	-	-



